

ELIOS®



EN 12492

UIAA

(EN) Climbing and mountaineering helmet
(H) Casque d'escalade et d'alpinisme



WARNING

Activities involving the use of this equipment are inherently dangerous. You are responsible for your own actions and decisions.

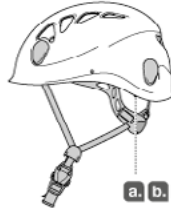
Before using this equipment, you must:

- Read and understand all instructions for use.
- Get specific training in its proper use.
- Become acquainted with its capabilities and limitations.
- Understand and accept the risks involved.



FAILURE TO HEED ANY OF THESE WARNINGS MAY RESULT IN SEVERE INJURY OR DEATH.

Traceability and markings / Traçabilité et marquage



a. Notified body that carried out the CE type examination

Dolomiticort Scari
Zi. Villanova - 32013 Longarone (BI)
ITALI IP
n°2008

b. Traceability: **datamatrix** = product reference + individual number

c. Headband

d. Individual number

00 000 AA 0000

e. Year of manufacture

f. Day of manufacture

g. Control or name of inspector

h. Incrementation

i. Standards

j. Carefully read the instructions for use

k. Model identification

Size 1	48 → 56	cm	300 g
Taille 1	19 → 22	inch	
Size 2	53 → 61	cm	330 g
Taille 2	21 → 24	inch	

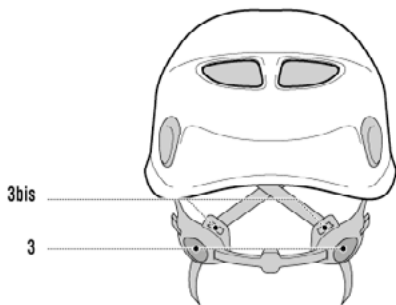
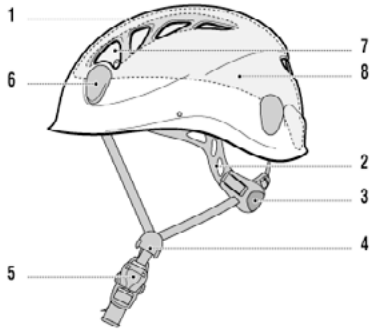
PETZL
F-38920 Croles
PETZL.COM
ISO 9001
© Petzl




Sustaining our Community
Au service de la Communauté
FONDATION-PETZL.ORG

1. Field of application (text part) Champ d'application (partie texte)

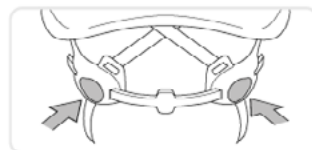
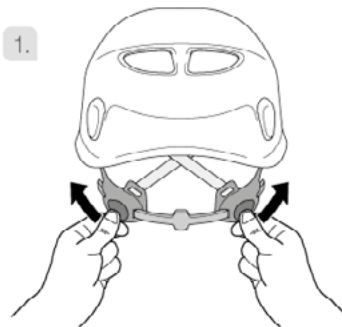
2. Nomenclature Nomenclature



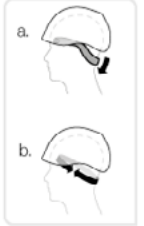
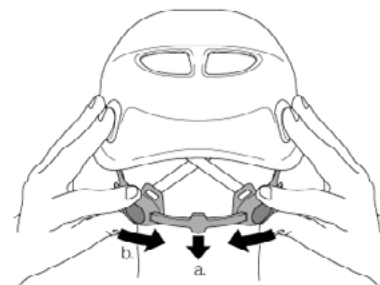
3. Inspection, points to verify Contrôle, points à vérifier



4. How to put on and adjust the helmet Mise en place et réglages du casque

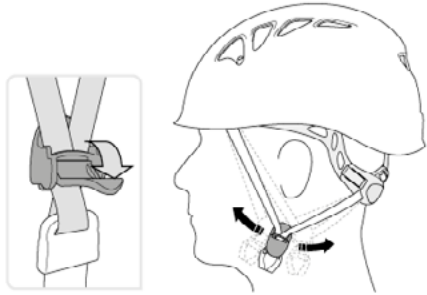


2.

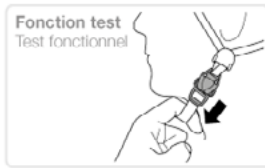
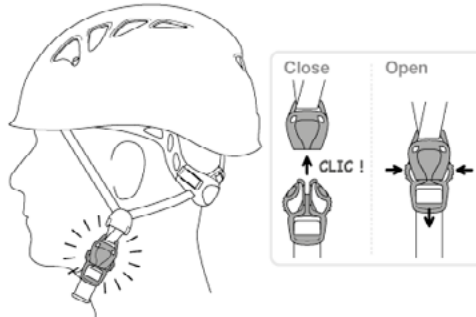


4. How to put on and adjust the helmet
Mise en place et réglages du casque

3.

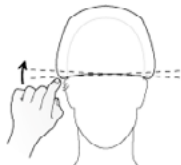
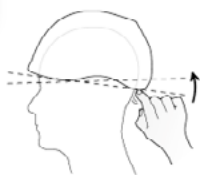
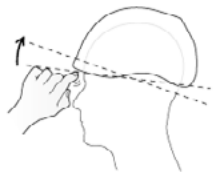


4.



5.

Fonction test
Test fonctionnel

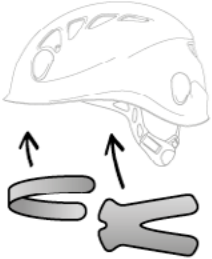


5. Precautions for use (text part)
Précautions d'usages (partie texte)

Storage, transport
Stockage, transport



Spare parts
Pièces détachées



Replacement foam for :
Mousse de rechange pour :

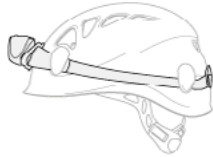
- ELIOS : A42353

Accessories
Accessoires

VIZION



Headlamp



6. Additional information
Informations complémentaires

A. Lifetime / Durée de vie

Serial n°
XXXX XX XXXX + **10**
years
ans

B. Markings
Marquage



C. Acceptable T°
T° tolérées

+ 50°C / + 122°F
- 30°C / - 22°F

D. Precautions for use / Précautions d'usage



E. Cleaning / Nettoyage



F. Drying / Séchage

+ 30°C maxi.
+ 86°F maxi.



G. Storage - Transport
Stockage - transport

+ 30°C / + 86°F
+ 10°C / + 50°F



H. Modifications - Repairs
Modifications - Réparations



I. FAQ - Contact
Questions - Contact



본 설명서는 장비를 정확하게 사용하는 방법을 설명한다. 몇몇의 기술 및 사용방법을 소개한다. 사용자의 장비 사용과 관련된 잠재적인 위험에 대한 정보를 전달하나 모든 것을 설명하는 것은 불가능하다. 최신 정보 및 추가 정보가 필요하면 Petzl에 연락한다.

각각의 경고 내용 확인 및 정확한 장비 사용은 사용자에게 책임이 있다. 장비의 오용은 추가적인 위험을 야기할 수 있다. 본 설명서를 이해하는데 어려운 점이나 의문점이 있으면 (주)안나푸르나로 연락한다.

1. 적용 분야

개인 보호 장비 (PPE), 클라이밍, 산악등반, 유사한 기술을 사용하는 수직 스포츠용 헬멧.

사용 용도 이외의 사용은 금지된다. 헬멧 착용은 머리 부상의 위험을 상당히 줄여줄 수 있으나 모든 충격에 대한 보호력을 보장할 수는 없다. 심각한 충격에서는 헬멧이 가능한 최대 충격 흡수를 위해 변형된다. 때로는 헬멧의 변형점에서 변형된다. 본 제품은 자체 강도 이상으로 힘을 가해서는 절대 안되며 제작 용도 이외의 다른 목적으로 사용되어서는 안된다.

책임

주의사항

이 장비의 사용과 관련된 활동은 위험성이 내재되어 있다. 자신의 행동이나 결정, 그리고 안전에 대한 책임은 사용자에 있다.

이 장비를 사용하기 전에, 반드시 알아야 할 사항:
- 사용에 관한 모든 설명서를 읽고 이해하기.
- 장비의 적합한 사용을 위한 구체적인 훈련받기.
- 장비의 사용법과 사용 한도에 대해 숙지하고 친숙해지기.
- 관련된 위험을 이해하고 숙지하기.

이런 경고를 유념하지 않으면 심각한 부상이나 사망을 초래할 수 있다.

이 장비는 전문가와 책임질 수 있는 사람만이 사용할 수 있고, 전문가의 직접적이고 눈으로 볼 수 있는 통솔 아래 사용되어야 한다. 행동이나 결정, 그리고 안전에 대한 책임은 사용자에게 있으며 결과물에 대해 예측할 수 있어야 한다. 모든 위험을 책임질 능력이 없거나 그런 위치에 있지 않다면, 그리고 사용설명서를 충분히 이해하지 못했다면 본 장비를 사용하지 않는다.

2. 부분명칭

(1) 셸, (2) 머리밴드, (3) 머리밴드 조절 버튼, (3 bis) 머리밴드 높이 조절 장치, (4) DIVIDER 버클, (5) 턱 끈 버클 및 조절장치, (6) 헤드램프 클립, (7) 슬라이딩 셔터, (8) 내부 라이너.
주요 재료: 아크릴로니트릴 부타디엔 스티렌 (ABS) 모체, 고밀도 발포 폴리스티렌 폼의 라이너.

3. 검사 및 확인사항

폐출은 적어도 일년에 한번 이상의 정밀 검사를 실시할 것을 권한다. 폐출의 웹사이트 Petzl.com 에 기록된 절차를 따른다. PPE 검사 양식에 검사결과를 기록한다.

매번 사용 전에

사용 전에 헬멧의 갈라진 곳이나 외부와 내부에 변형된 곳이 없는지, 끈과 바느질 부분에 손상된 곳이 없는지, 머리밴드 부착장치가 손상되거나, 머리밴드의 조절 장치와 턱끈의 버클이 잘 작동되는지 확인한다.
경고: 심한 충격을 받은 헬멧은 외관상으로 손상이 드러나지 않더라도 보호 성능(충격 흡수, 강도)이 상당히 감소될 수 있다. 심한 충격을 받은 헬멧은 폐기한다.

4. 헬멧 착용 및 조절 방법

헬멧은 사용자의 머리에 꼭 맞게 조절하여 착용해야만 확실한 보호 성능을 보장받을 수 있다. 조절 및 핏 테스트 그림을 참조한다. 만일 딱 맞게 조절할 수 없다면 본 헬멧을 사용하지 않는다. 헬멧을 다른 사이즈 또는 다른 모델로 교환한다.

5. 사용시 주의사항

헬멧 위에 앉지 말고, 너무 꽉 조이게 팩킹하지 말고, 떨어뜨리지 않도록 조심해야 하며, 날카롭거나 뾰족한 물체에 접촉되지 않도록 주의한다. 또한 고온에 노출되지 않도록 주의한다(뜨거운 태양열을 받은 차안에 헬멧을 둘 경우).
- 헬멧에 페인트, 용제, 접착제(수성 접착제 제외) 등을 붙이지 않는다.
- 특히 용매제와 같은 화학 제품은 헬멧을 손상시킬 수 있다. 화학 제품에 노출되지 않도록 주의한다.

6. 추가 정보

장비 폐기 시점.

경고: 제품의 수명은 제품의 형태, 사용 강도 및 사용 환경에 따라 단 한번의 사용으로도 줄어들 수도 있다 (거친 환경, 날카로운 모서리, 극한의 기온, 화학 제품 등). 다음과 같은 상태에서는 제품 사용을 중단한다.

- 플라스틱이나 섬유 재질의 장비가 최소 10 년 사용되었을 경우.
- 심한 추락이나 하중을 받은 적이 있는 경우.
- 검사에 통과하지 못한 경우. 장비의 보전상태가 의심되는 경우.
- 장비에 대한 기록을 전혀 모를 경우.
- 적용 규정, 기준, 기술의 변화 또는 다른 장비와 호환되지 않는 경우 등.

장비가 다시 사용되는 일이 없도록 폐기할 것.

제품 참조.

A. 수명: 10 년 - B. 마킹 - C. 허용 온도 - D. 사용 주의사항 - E. 세탁/살균. 헬멧과 헬멧 착용자에게 유해한 제품을 주의한다. - F. 건조 - G. 보관/운반. 머리밴드의 사이즈를 줄이고 헬멧 안으로 집어넣는다. - H. 수리/수선 (폐출 시설 외부에서는 부품 교체를 제외한 수리 금지) - I. 문의사항/연락

3년간 보증

원자재 또는 제조상의 결함에 대해 3년간의 보증기간을 갖는다. 제외: 일반적인 마모 및 찢김, 산화, 제품 변형 및 개조, 부적절한 보관, 올바르게 않은 유지 관리, 사용상 부주의, 제작 용도 이외의 사용 등.

추적 가능성과 제품 부호

a. CE 유형의 검사를 시행한 정보 - b. 추적 가능성: 데이터 매트릭스 = 제품 코드 + 개별 번호 - c. 머리고정대 - d. 일련 번호 - e. 제조 년도 - f. 제조 일자 - g. 제품 검사자 이름 - h. 제품일련번호 - i. 기준 - j. 사용 설명서를 주의깊게 읽는다 - k. 모델 확인 - l. 생산자 이름

这份说明书将向您解释如何正确使用您的装备。这里只描述确定无误的技术和使用方法。警示标记将告知您使用装备时的潜在危险，但并不详尽无遗。请登录 Petzl.com 查阅更新和附加信息。

您有责任阅读每一条警示且正确使用您的装备。任何错误的使用都将造成额外危险。如果您有任何疑问或对于理解这些文件有困难的话，请联系Petzl。

1.应用范围

个人保护装备 (PPE)。该头盔适用于登山、攀爬以及应用类似技术的垂直运动。该头盔不得用于其设计以外的用途。佩戴头盔能够极大的降低头部受伤的机率，但是不能保证防护所有类型的撞击。在一次严重撞击后，头盔通过自身变形来吸收大部份能量，有时候头盔甚至会发生破裂。该产品使用时不可超出其承重指标，也不可用于设计用途之外的领域。

责任

警告

凡涉及使用此装备的活动都具有危险性。您应对个人的行动，决定和安全负责。

在使用此装备前，您必须：

- 阅读并理解全部使用指南。
- 使用正确方法进行详细的训练。
- 熟悉产品的性能及使用限制。
- 理解并接受所涉及到的危险。

上述警告一旦忽视将有可能造成严重伤害或者死亡。

该产品必须由有能力且负责任的人来使用，或在有能力且负责任的人直接或监视监督下使用。您应对个人的行动，决定和安全负责并承担后果。如果您不能对该项负责或无法理解此说明，那么不要使用此装备。

2.组成部份

(1) 外壳, (2) 头带, (3) 头带调节轮, (3 bis) 头带高度调节, (4) DIVIDER卡扣, (5) 下颌带扣和调节器, (6) 头灯固定卡扣, (7) 滑动透气开关, (8) 内衬。
主要材料: 丙烯腈-丁二烯-苯乙烯共聚物(ABS)外壳, 高密度聚苯乙烯可延展海绵内里。

3.检测，检查要点

Petzl建议至少每12个月深入检查一次。具体检查过程可登录Petzl.com查看。将检查结果记录在PPE检查表格内。
每次使用前

在每次使用前，检查头盔是否存在裂痕，内部或外部是否存在变形，检查头盔各处扁带，缝线及头带连接系统是否存在损坏，头带调节系统及下颌扁带卡扣是否工作正常。
警告：一次严重冲击将有可能大幅度降低头盔的保护性能(强度和能量吸收)且并不一定留下明显的损坏痕迹。头盔在经历过一次严重冲击后要立即淘汰。

4.佩戴及调节头盔

为了提供足够的保护，使用者必须将头盔调节至与头部合适。详见调节与适合测试图示。如果头盔无法调节至合适大小，请勿使用。更换其他尺寸或型号。

5.使用时的注意事项

不要坐在头盔上，或使其在背包内受压，跌落，接触到尖锐物体等。
请勿暴露于高温之下，例如放置在阳光直射的车内。
- 不要使用油漆，溶剂，胶水(除了水性胶)与头盔接触。
- 某些化学产品，尤其是溶剂，会对头盔造成破坏。保护头盔避免接触化学物质。

6.补充信息

何時需要淘汰您的裝備:

注意：一次意外事故可能导致产品在首次使用后即被淘汰，这取决于使用类型，使用强度及使用环境(严酷的环境，海洋环境，尖锐边缘，极限温度，化学产品等)。
产品在经历以下情况后必须淘汰：
- 塑料或纺织产品自生产之日起已超过10年。
- 经历过严重冲坠(或负荷)。
- 无法通过产品检测。您对其安全性产生怀疑。
- 您不清楚产品的全部使用历史。
- 因为法律，标准，技术或与其它装备不兼容等问题而不得不淘汰。

銷毀淘汰的裝備以防將來誤用。

圖標:

A. 壽命: 10年 - B. 標誌 - C. 使用溫度範圍 - D. 使用注意 - E. 清理/消毒。避免让头盔及佩戴者接触任何有害物质。- F. 乾燥 - G. 儲存/運輸。缩短头带并将其放入头盔内部。- H. 改造/修理 (不能在Petzl以外的地方修理，除了更换零件) - I. 問題/聯繫
3年质保

适用于所有材料或生产上的缺陷。例外: 正常的磨损，撕裂，氧化，自行改装或改良，不正确存放和维护，使用疏忽或用于非该产品设计之用途。

追踪性及标示

a. 执行CE检测的认证体系 - b. 产品追踪: 信息=型号+独立编码号 - c. 头带 - d. 独立编码号 - e. 生产年份 - f. 生产日期 - g. 控制或检查员名称 - h. 增量 - i. 标准 - j. 仔细阅读说明书 - k. 型号 - l. 制造商名称

คู่มือการใช้งานนี้ อธิบายให้ทราบถึงวิธีการใช้อุปกรณ์อย่างถูกต้อง ได้รับความปลอดภัยทางเทคนิคและการใช้งาน เครื่องหมายคำเตือนโดยรอบให้อ่านอย่างละเอียดและปฏิบัติตามอย่างเคร่งครัด เพื่อหลีกเลี่ยงการบาดเจ็บหรือความเสียหายของอุปกรณ์ แต่ไม่อาจบอกได้ทั้งหมด ตรวจสอบที่ Petzl.com เพื่อหาข้อมูลเพิ่มเติม

เป็นความรับผิดชอบของลูกในการระมัดระวังตัวและดำเนินการใช้อุปกรณ์อย่างถูกต้อง ข้อผิดพลาดในการใช้อุปกรณ์จะทำให้เกิดอันตราย คิดคือ Petzl หรือตัวแทนจำหน่ายไม่มีข้อสงสัย หรือไม่เข้าใจขอความในคู่มือนี้

1. ส่วนที่เกี่ยวข้องกัน

อุปกรณ์นี้เป็นอุปกรณ์ป้องกันกับส่วนบุคคล (PPE) หมวกนิรภัยสำหรับกิจกรรมปีนหน้าผา, ไลเซา, และกิจกรรมแนวตั้งที่ต้อใช้เทคนิคแบบเดียวกัน

ห้ามใช้หมวกชนิดนี้กับกิจกรรมอื่น ๆ ซึ่งไม่ได้ออกแบบมาให้ใช้งาน การสวมหมวกนิรภัยสามารถลดความเสี่ยงจากการบาดเจ็บที่ศีรษะได้, แต่ไม่สามารถป้องกันผลกระทบจากการอีกระแทกใดทั้งหมด

ในกรณีกระแทกที่รุนแรง, หมวกอาจผิดรูปร่างจากความรุนแรงจากแรงกระแทกที่เกิดขึ้น, และในบางครั้งอาจถึงจุดที่ทำให้หมวกเสียหายได้ อุปกรณ์นี้จะคงไม่ใช้รับน้ำหนักเกินกว่าที่ระบุไว้, หรือไม่นำไปใช้ในวัตถุประสงค์อย่างอื่นนอกเหนือกว่าที่ได้ถูกออกแบบมา

ความรับผิดชอบ

คำเตือน

กิจกรรมที่เกี่ยวข้องกับอุปกรณ์นี้เป็นสิ่งที่เป็อันตราย

ผู้ใช้ต้องมีควมรับผิดชอบต่อการกระทำ, การตัดสินใจและความปลอดภัย

ก่อนการใช้อุปกรณ์นี้, จะต้อง:

- อ่านและทำความเข้าใจคู่มือการใช้งาน
- การฝึกฝนโดยเฉพาะเป็นสิ่งจำเป็นสำหรับอุปกรณ์นี้
- ทำความคุ้นเคยกับความสามารถและข้อจำกัดในการใช้งานของมัน
- เขาใจและยอมรับความเสี่ยงที่เกี่ยวข้อง

การขาดความระมัดระวังและละเลยต่อข้อมูลนี้อาจมีผลให้เกิดการบาดเจ็บหรืออาจถึงแก่ชีวิต

อุปกรณ์นี้จะต้องถูกใช้งานโดยผู้ที่มีความสามารถเพียงพอและมีควมรับผิดชอบ, หรือใช้ในสถานที่ที่มีความรับผิดชอบโดยตรงหรือควบคุมได้โดยผู้เชี่ยวชาญ

เป็นความรับผิดชอบของผู้ใช้งานคือวิธีการใช้, การตัดสินใจ, ความปลอดภัย และยอมรับในผลที่เกิดขึ้นจากวิธีการนั้น ไม่ควรใช้อุปกรณ์นี้, ถ้าคุณไม่สามารถ หรือไม่อยู่ในสภาวะที่จะรับผิดชอบความเสี่ยงที่จะเกิดขึ้น, หรือไม่เข้าใจขอความในคู่มือการใช้งาน

2. ชื่อของส่วนประกอบ

(1) เปลือกหมวก, (2) สายรัดรอบศีรษะ, (3) ปุ่มปรับขนาดสายรัดรอบศีรษะ, (3 bis) ระบบปรับความสูงของสายรัดรอบศีรษะ, (4) DIVIDER ตัวล็อกแบบก้าน, (5) สายรัดคางพร้อมเข็มขัดและตัวปรับความยาว, (6) คลิปสำหรับติดไฟฉายคาดศีรษะ, (7) แผ่นสไลด์สำหรับเลื่อนเปิดปิดของบนหมวก, (8) แผ่นโฟมบุรองภายใน วัสดุประกอบหลัก: เปลือกหมวกทำจาก acrylonitrile butadiene styrene (ABS), แนวรองคางในทำจาก polystyrene foam หนี้อัดแน่น

3. การตรวจสอบ, จุดตรวจสอบ

Petzl แนะนำให้ทำการตรวจเช็คอุปกรณ์ โดยผู้เชี่ยวชาญมีกำหนดอย่างน้อย ทุก ๆ 12 เดือน

ทำตามขั้นตอนที่แสดงไว้ที่ Petzl.com ฉบับที่ถือผลการตรวจเช็คอุปกรณ์ ในแบบฟอร์มการตรวจเช็ค PPE

ก่อนการใช้งานแต่ละครั้ง

ก่อนการใช้งานทุกครั้ง, ให้ตรวจสอบว่าไม่มีรอยร้าวหรือการบิดเบี้ยวเสียรูปทรงของหมวกทั้งภายในและภายนอก, สภาพของสายรัด, จุดยึด, และระบบยึดสายรัดรอบศีรษะไม่เสียหาย, ระบบตัวปรับสายรัดรอบศีรษะและตัวล็อกสายรัดคางอยู่ในสภาวะใช้งานปกติ คำเตือน, การกระแทกอย่างแรงที่หมวกจะทำให้ประสิทธิภาพในการป้องกันของหมวกลดลง (การดูดซับแรงกระแทก, ความแข็งแรง) โดยบางครั้งอาจมองไม่เห็นร่องรอยนั้น เลิกใช้หมวกหลังจากมีการกระแทกที่รุนแรงเกิดขึ้น

4. การสวมใส่และปรับขนาดหมวก

ทำให้แน่ใจว่าป้องกันได้เพียงพอแล้ว, หมวกจะต้องปรับขนาดให้พอดีกับศีรษะของผู้ใช้ คุณภาพธัชชาการปรับขนาดและการทดลองใส่ อย่าสวมหมวกที่ไม่สามารถปรับขนาดได้พอดีกับศีรษะของคุณ ให้ทดสอบด้วยหมวกขนาดหรือรุ่นอื่นที่เหมาะสม

5. ข้อควรระวังจากการใช้

ห้ามนั่งทับบนหมวก, การบีบรัดที่แน่นเกินไป, การตกหล่น, การถูกเสียดสีกับวัตถุแหลมคม, ฯลฯ อย่าเก็บหมวกไว้ในที่มีอุณหภูมิสูงเกินไป, เช่น วางไว้ในยานพาหนะที่รับแสงอาทิตย์โดยตรง

- ห้ามทำสี, ใช้สารละลาย, หรือสารเคมี (เช่น กาวเหนียว) บนหมวก
- สารเคมีบางชนิด, โดยเฉพาะสารละลาย, อาจทำลายหมวกเสียหายได้ เก็บรักษาหมวกให้ห่างจากน้ำยาและสารเคมีต่าง ๆ

6. ข้อมูลเพิ่มเติม

ควรยกเลิกการใช้อุปกรณ์เมื่อไร:

ข้อควรระวัง: ในกิจกรรมที่มีการใช้อุปกรณ์อย่างรุนแรงอาจทำให้อุปกรณ์ต้องถูกเลิกใช้เมื่อหลังจากการใช้งานเพียงครั้งเดียว, ทั้งนี้ ขึ้นอยู่กับชนิดของการใช้งานและสภาพแวดล้อม (สภาพที่แจ้งหาย, สถานที่ไกลทะเล, สิ่งของมีคม, สภาพอากาศที่รุนแรง, สารเคมี, ฯลฯ)

อุปกรณ์จะต้องเลิกใช้ เมื่อ:

- มีอายุเกินกว่า 10 ปี สำหรับผลิตภัณฑ์พลาสติก หรือสังกะสี
- ใดเคยมีการตกกระชากอย่างรุนแรง (เกินขีดจำกัด)
- เมื่อไม่ผ่านการตรวจเช็คสภาพ เมื่อมีข้อสงสัยหรือไม่แน่ใจ
- เมื่อไม่ทราบถึงประวัติการใช้งานมาก่อน

- เมื่อลดกรุ่น ล้าสมัย จากการเปลี่ยนกฎเกณฑ์, มาตรฐาน, เทคนิค หรือ ความเข้ากันไม่ได้กับอุปกรณ์อื่น ๆ ในระบบ ฯลฯ

ทำลายอุปกรณ์เพื่อหลีกเลี่ยงการนำกลับมาใช้ซ้ำ

สัญลักษณ์:

A. อายุการใช้งาน: 10 ปี - B. เครื่องหมาย - C. สภาพภูมิอากาศ ที่สามารถใช้งานได้ - D. ข้อควรระวังการใช้งาน - E. การทำความสะอาดเชื้อโรค หลีกเลี่ยงการถูกสัมผัสกับวัตถุที่เป็นอันตรายต่อหมวกและผู้สวมใส่ - F. การทำให้อุ่น - G. การเก็บรักษา/ การขนส่ง ปรับขนาดของสายรัดรอบศีรษะให้เล็กและสอดเก็บเข้าไปในหมวก - H. การปรับปรุงหรือแก้ไขดัดแปลง (โดยไม่ได้รับอนุญาตจาก Petzl เป็นข้อห้ามมิให้กระทำ ยกเว้น ในส่วนที่ชี้ชัดแทน) - I. คำเตือน

อุปกรณ์มีการรับประกันเป็นเวลา 3 ปี

เกี่ยวกับวัตถุดิบหรือความบกพร่องจากการผลิต ข้อบกพร่องจากการรับประกัน: การชำรุดบกพร่องจากการใช้งานตามปกติ, ปฏิบัติจากสารเคมี, การปรับปรุงแก้ไข, ดัดแปลง, การเก็บรักษาไม่ถูกวิธี, ความเสียหายจากอุบัติเหตุ, ความประมาทเลินเล่อ, การนำไปใช้งานที่นอกเหนือจากที่อุปกรณ์นี้ถูกกำหนดไว้

เครื่องหมายและข้อมูล

a. ข้อมูลของมาตรฐาน CE ที่อุปกรณ์ได้รับการทดสอบ - b. การรับประกันมาตรฐาน: ข้อมูลแหล่งกำเนิด = หมายเลขรุ่น + หมายเลขลำดับรุ่น - c. สายรัดรอบศีรษะ - d. หมายเลขลำดับ - e. ปีที่ผลิต - f. วันที่ผลิต - g. ผู้ควบคุม หรือชื่อของผู้ตรวจเช็ค - h. ข้อมูลเพิ่มเติม - i. มาตรฐาน - j. อื่นคู่มือการใช้โดยเฉพาะ - k. การแบ่งแยกรุ่น - l. ชื่อโรงงานผู้ผลิต